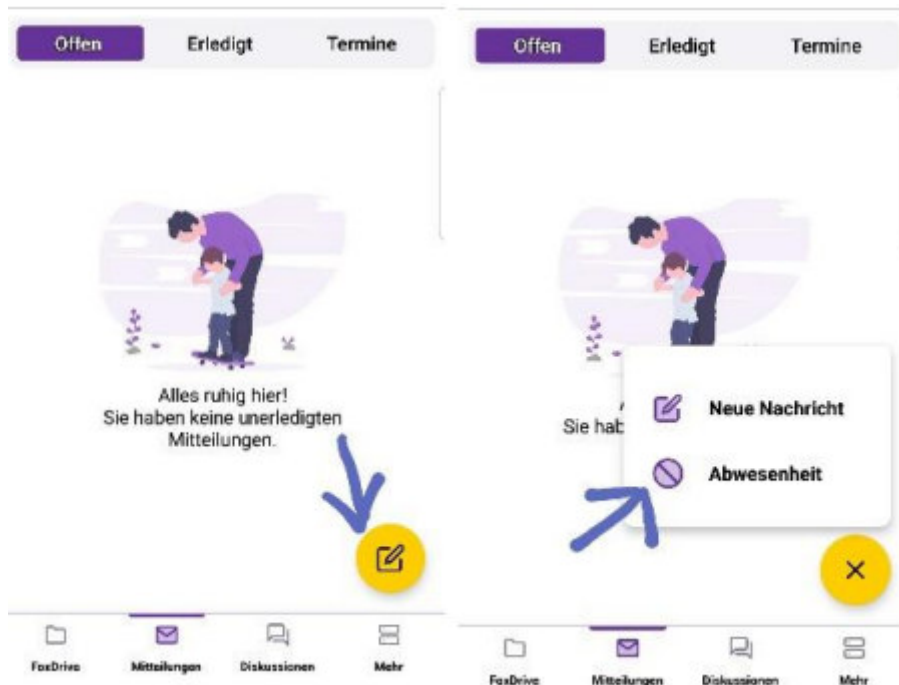


## Kurzanleitung: Wie melde ich mein Kind über Schoolfox krank?

1. Öffnen Sie die App.
2. Klicken Sie auf das **Symbol** in der unteren rechten Ecke und wählen Sie „**Abwesenheit**“ aus.





3. Geben Sie den **Grund** und die **Dauer der Abwesenheit** ein.

✕ **Abwesenheit** Weiter

---

Informieren Sie die LehrerInnen Ihrer Klasse über eine geplante Abwesenheit.

Bitte wählen... 

 **Ganztägig** 

VON: **Mo., 20.09.2021** • **16:00**

---

BIS: **Mo., 20.09.2021** **18:00**

4. Nachdem Sie auf **"Weiter"** gedrückt haben, wählen Sie bitte die **Klassenlehrer**, das **Sekretariate Corneliusfeld** und das **Sekretariat Kirchenfeld** als Empfänger aus und gehen auf **„Senden“**.

**Wichtig:** Wenn Sie niemanden auswählen, wird ihre Nachricht an **alle** an der Schule arbeitenden Personen als Pop-up Nachricht geschickt. Daher bitte die vier Häkchen setzen. Danke